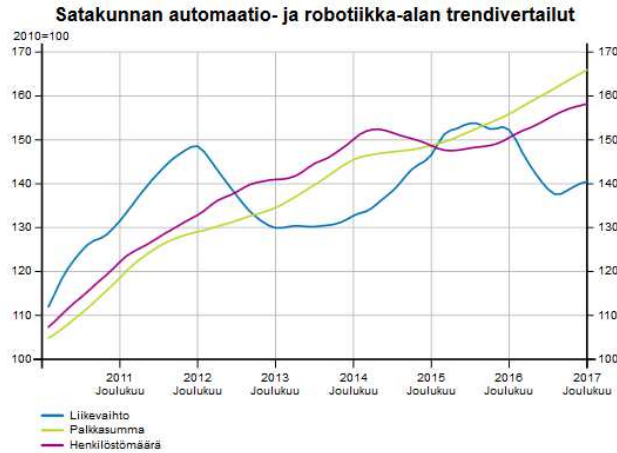


AUTOMAATIO- JA ROBOTIIKKA-ALA SATAKUNNASSA 2017

Satakunnassa toimii n. 52 puhtaasti automaatio- ja robotiikka-alaan keskittyvää yritystä



Tilastokeskus / Asiakaskohtainen suhdannepalvelu

HUOM! Luvut ovat minimiarvioita. Koko yli sadan organisaation klusterin liikevaihto ja työllistävyys ovat korkeampia. Klusteri sisältää myös tekoälyyn keskittyvät yritykset.

Automaatio- ja robotiikka-alan ydinyritykset tuottivat liikevaihtoa v. 2017

264 milj. €

Automaatio- ja robotiikka-alan ydinyritykset maksoivat palkkoja Satakunnassa v. 2017

56 milj. €

Automaatio- ja robotiikka-alan ydinyrityksissä tehtiin Satakunnassa v. 2017

1142 henkilötyövuotta

Liikevaihdon kasvu 2010-2017

60,2 %

Toimialat keskimäärin 3,1 %
Teollisuus keskimäärin -6,1 %

Henkilöstön kasvu 2010-2017

57,2 %

Toimialat keskimäärin 0,4 %
Teollisuus keskimäärin -9,1 %

Palkkasumman kasvu 2010-2017

61,4 %

Toimialat keskimäärin 9,6 %
Teollisuus keskimäärin 0,0 %

Automaatio- ja robotiikka-alan kasvu on ollut merkittävää ja sillä on potentiaalia alueen talouskasvuun.

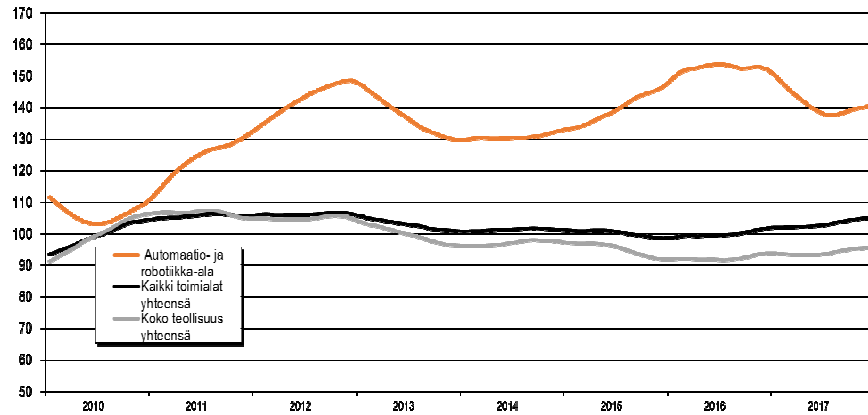


SATAKUNTALIITTO
Regional Council of Satakunta

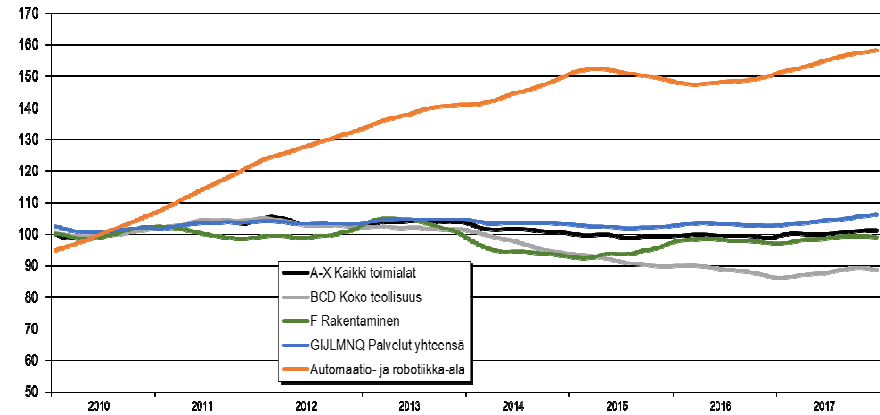
Tilastokeskus ja Satakuntaliitto 2018

AUTOMAATIO- JA ROBOTIIKKA-ALA SATAKUNNASSA 2017

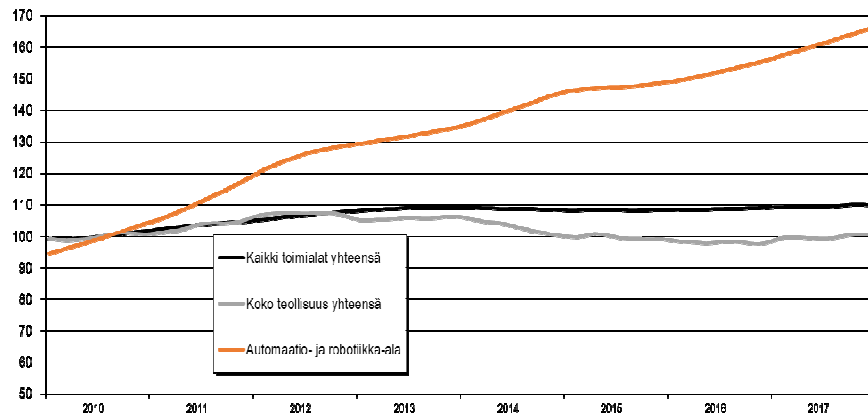
Automaatio- ja robotiikka-alan, koko teollisuuden ja kaikkien toimialojen liikevaihdon kehitys Satakunnassa (2010=100)



Yritysten henkilöstömäärien kehitys Satakunnassa, automaatio- ja robotiikka-alat sekä päätoimialat (2010=100)



Automaatio- ja robotiikka-alan, koko teollisuuden ja kaikkien toimialojen palkkasumman kehitys Satakunnassa (2010=100)



SATAKUNTALIITTO
Regional Council of Satakunta